



**3**  
**ANS DE**  
**GARANTIE!**  
NOTRE  
STANDARD

# Plateau

La remorque de ceux qui pensent plus en espace

- PL: Plateau
- PL HD: Plateau HD



 **WORKS FOR YOU**

## Pour chaque professionnel

La remorque Plateau SARIS est idéale pour le transport de charges Lourdes, longues, pièces, de grands volumes ou de véhicules. Palettes, poutres, planches, profilés en acier, et bien plus encore. Le chargement des marchandises est facilité grâce à sa grande surface plate, au seuil de chargement surbaissé de série et aux ridelles rabattables et amovibles.

La remorque Plateau SARIS a été conçue et spécialement testée pour les tâches quotidiennes du professionnel. Grâce aux options et accessoires réfléchis, la remorque plateau SARIS convient pour toutes sortes de tâches et d'utilisateurs.

Nous vous invitons à découvrir les possibilités de la remorque plateau SARIS.

[WWW.SARIS.NET](http://WWW.SARIS.NET)

**3**  
**ANS DE GARANTIE!**  
NOTRE  
STANDARD

## Voici ce qui rend la remorque Plateau SARIS unique:

- ✓ Version surbaissée standard
- ✓ Conçue pour de gros et longs volumes
- ✓ Bâches très facile à monter
- ✓ Pas de situation dangereuse sur la route grâce aux rampes SARIS Safety avec fonction verrouillage et poignée pratique
- ✓ Points d'arrimage rétractables recouverts de caoutchouc antibruit pour un chargement à plat
- ✓ Sécurité sur la route grâce aux points d'arrimage 800 daN et aux crochets pour filet et cordes
- ✓ Soudures entièrement robotisées et châssis mécano-soudé galvanisé à chaud
- ✓ Chargement facile grâce aux 4 ridelles rabattables et amovibles
- ✓ Disponible avec une grande capacité de charge, jusqu'à presque 3000 kg
- ✓ Disponible en différentes versions
- ✓ Très belle et très robuste version en noir (ridelles, plancher et jantes)
- ✓ Transport facilité des machines/engins grâce aux rampes intégrées en option
- ✓ Possibilité d'éclairage en LED
- ✓ Endurance testée en laboratoire par ordinateur puis en conditions réelles lors d'utilisation sur circuit spécial
- ✓ Version triple essieux pour plus de stabilité et pour les charges lourdes
- ✓ Plancher bois de série 15 mm d'épaisseur d'une seule pièce fabriquée avec du bouleau finlandais.



Longueur utile  
Min 256 cm - Max 406 cm



Largeur utile  
Min 150 cm - Max 204 cm



Hauteur utile  
ridelle de 30 cm, et ridelle de 35 cm  
en option




Poids  
Min 1350 kg - Max 3500 kg


SARIS Plateau PL 406 204 3500 3 avec bâche

 **WORKS FOR YOU**

# Le Plateau SARIS est équipée de série avec: Seuil de chargement surbaissé



- 1 Seuil de chargement surbaissé
- 2 Châssis entièrement soudé (profilé tube rect.)
- 3 Plus de 200 points de soudure par châssis
- 4 Châssis super raide anti-torsion
- 5 Galvanisation complète du châssis par bain
- 6 Ridelles Aluminium double paroi
- 7 Ridelles 30 cm avec fermeture extérieure
- 8 Roue jockey escamotable sur-dimensionnée
- 9 Crochets arrimage anti-bruit
- 10 Ergots de sanglage
- 11 Ergots de fixation des filets sur fermetures
- 12 Plancher 15 mm imputrescible et anti-dérapant
- 13 Pneus 195/50R13 avec marquage M+S et valves en acier



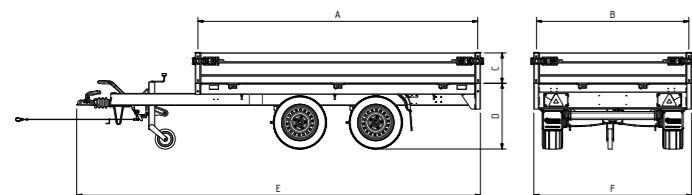
## Choisissez le Plateau SARIS qui vous convient !



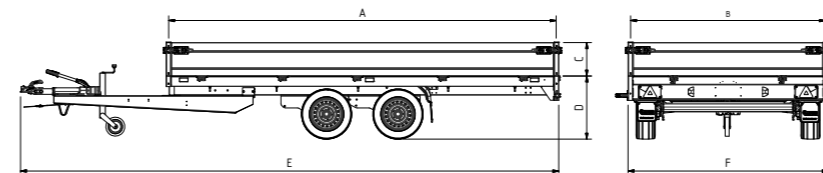
SARIS Plateau PL 256 150 1500 1



SARIS Plateau PL 406 204 3500 3



SARIS Plateau PL 306 170 2000 2



Specifications	PL 256 150 1350 1	PL 256 150 1500 1	PL 276 150 1350 1	PL 276 150 1500 1	PL 276 150 2000 2	PL 276 170 2000 2	PL 276 170 2700 2	PL 306 170 2000 2	PL 306 170 2700 2	PL 306 184 2700 2	PL 306 184 3500 2	PL 356 184 2700 2
Longueur (A) (cm)	256	256	276	276	276	276	276	306	306	306	306	356
Largeur (B) (cm)	150	150	150	150	150	170	170	170	170	184	184	184
Hauteur ridelles (C) (cm)	30	30	30	30	30	30	30	30	30	30	30	35
Hauteur plancher (D) (cm)	66	66	66	66	65	65	65	65	65	65	67	68
Longueur totale (E) (cm)	393	393	403	403	399	440	440	453	453	479	483	516
Largeur totale (F) (cm)	163	163	163	163	163	183	183	183	183	197	197	197
Poids total (kg)*	1350	1500	1350	1500	2000	2000	2700	2000	2700	2700	3500	2700
Poids à vide (kg)	319	318	328	326	383	406	435	421	449	465	532	517
Charge utile (kg)	1031	1182	1022	1174	1617	1594	2265	1579	2251	2235	2968	2183
Dimensions des pneus	195/50R13C	195/50R13C	195/50R13C	195/50R13C	195/50R13C	195/50R13C	195/50R13C	195/50R13C	195/50R13C	195/50R13C	195/50R13C	195/50R13C
Simple essieu / Double / Triple	Simple	Simple	Simple	Simple	Double	Double	Double	Double	Double	Double	Double	Double
Timon en T / Timon en V	V	V	V	V	V	V	V	V	V	V	V	V
Freiné / pas freiné	Freiné	Freiné	Freiné	Freiné	Freiné	Freiné	Freiné	Freiné	Freiné	Freiné	Freiné	Freiné
Ressorts à lames avec amortisseurs												




\* Possibilité de déclasser dans un poids total inférieur.

Specifications	PL 356 184 3500 2	PL 406 184 2700 2	PL 406 184 3500 2	PL 406 204 2700 2	PL 406 204 3500 2	PL 406 204 3500 3
Longueur (A) (cm)	356	406	406	406	406	406
Largeur (B) (cm)	184	184	184	204	204	204
Hauteur ridelles (C) (cm)	35	35	35	35	35	35
Hauteur plancher (D) (cm)	68	68	68	66	66	66
Longueur totale (E) (cm)	520	566	570	564	568	568
Largeur totale (F) (cm)	197	197	197	243	243	243
Poids total (kg)*	3500	2700	3500	2700	3500	3500
Poids à vide (kg)	582	541	606	587	651	706
Charge utile (kg)	2918	2159	2894	2113	2849	2794
Dimensions des pneus	195/50R13C	195/50R13C	195/50R13C	195/50R13C	195/50R13C	195/50R13C
Simple essieu / Double / Triple	Double	Double	Double	Double	Double	Triple
Timon en T / Timon en V	V	V	V	V	V	V
Freiné / pas freiné	Freiné	Freiné	Freiné	Freiné	Freiné	Freiné
Ressorts à lames avec amortisseurs			Option		Option	Option



## Options\*

- 1 Black Edition ( plancher noir, roues noires, ridelles noires )
- 2 Ridelles 35 cm, de série à partir de 3,5 m de long
- 3 Ridelles 35 cm, de série à partir de 3,5 m de long Black Edition
- 4 Profil en U pour accrocher les rampes SARIS Safety
- 5 Préparé pour les rampes
- 6 Rampes intégrées
- 7 Béquilles montées
- 8 Amortisseurs d'essieu ( par essieu freiné, 1 set )
- 9 Roue de secours avec support
- 10 Plancher recouvert de tôle d'acier
- 11 Treuil avec support à partir de 3,5 m de long
- 12 Double essieux 3500 kg poids total en charge
- 13 Éclairage LED (système complet)
- 14 Roue jockey Heavy Duty (500 kg, renforcée) à partir d'une longueur de 3,5 m avec 3500 kg
- 15 Ressorts à lames pour le modèle 406 204 avec une charge totale de 3500 kg
- 16 Renforcement du plancher pour le modèle 406 204 pour réduire la charge ponctuelle
- 17 Rambare au lieu des ridelles pour le modèle 406 204



 → **Configurer votre propre remorque ?**  
Rendez-vous sur [www.saris.net](http://www.saris.net)

\* Les options sont montées en usine et varient selon les modèles. Demandez à votre revendeur pour plus d'informations.

## Accessoires\*\*

- 1 Filet ( mailles larges )
- 2 Porte échelle
- 3 Bâche plate gris clair
- 4 Bâche haute gris clair
- 5 Rehausses grillagées 60 cm, également disponible en 90 cm à partir du modèle 306
- 6 Filet pare feuilles ( mailles fines )
- 7 Rampe SARIS Safety ( Capacité par rampe 1400 kg )
- 8 Ridelles supplémentaires 30 cm
- 9 Ridelles supplémentaires 30 cm Black Edition
- 10 Roue de secours avec support
- 11 Serrure de sécurité



→ Comment garder votre remorque en parfait état ?  
En savoir plus sur notre Service & Garantie  
sur [www.saris.net](http://www.saris.net)

# Plateau SARIS Heavy Duty

De retour dans la gamme SARIS et plus robuste que jamais,... La remorque Plateau Heavy Duty (HD) est plus robuste grâce à son châssis ultra rigide composé de 10 traverses de renfort sur toute sa largeur et de 4 longerons porteurs raidisseurs sur toute sa longueur en plus de son châssis.

Naturellement, si vous travaillez tous les jours avec le Heavy Duty, alors il faut pouvoir l'utiliser à cent pour cent. C'est pour cela que dès sa conception SARIS a mis en standard son seuil de chargement surbaissé ainsi que son attelage mais aussi son pré-équipement rampes. Ajoutez l'aspect pratique avec la super résistance, et voilà, vous avez une remorque sur laquelle vous pouvez compter.

WWW.SARIS.NET



**3**  
ANS DE  
GARANTIE!

NOTRE  
STANDARD



La nouvelle PL 506 est à juste titre à la base du tout nouveau segment Heavy Duty de l'assortiment de produits SARIS. Les Heavy Duty sont plus que de superbes remorques: ce sont des outils d'une robustesse exceptionnelle pour les véritables travaux industriels. Toujours exécutées en remorques de 3,5 tonnes, avec un châssis entièrement mécano-soudé par les robots de soudure les plus modernes qui soient. Equipées en usine d'un éclairage LED.

## Voici ce qui rend la remorque Plateau SARIS Heavy Duty unique:

- ✓ Châssis entièrement mécano-soudés galvanisés à chaud avec 10 poutres transversales et 4 barres porteuses longitudinales
- ✓ Goulottes de rampes de chargement intégrées
- ✓ Essieux couplés
- ✓ Entièrement équipée d'éclairage LED
- ✓ Garde-boue en acier
- ✓ Béquilles stabilisatrices spécifiques
- ✓ Profil en U standard pour les rampes de chargement
- ✓ Support de treuil des deux côtés



Longueur utile  
506 cm



Largeur utile  
Min 204 cm - Max 224 cm



Hauteur utile  
Ridelles 35 cm





Poids  
3500 kg

WORKS FOR YOU



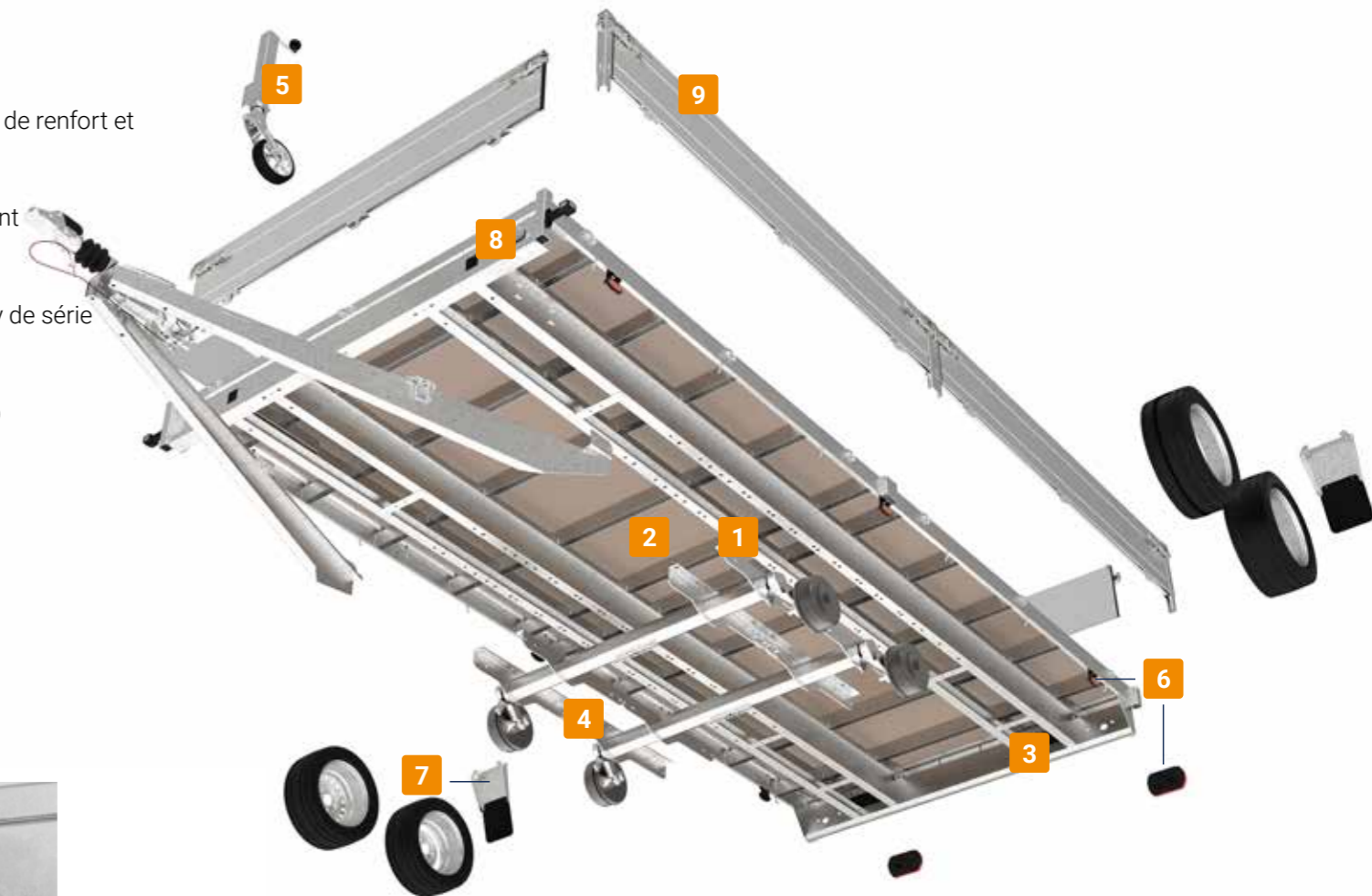
## Une remorque vraiment très robuste

Ce Plateau est un concept entièrement nouveau de nos ingénieurs. Avec de robustes et précises soudures réalisées par des robots de dernière génération pour une qualité continue optimale. Assemblée par des professionnels. Le résultat final ? Une remorque ultra robuste résistant aux impacts et d'utilisation facile et pratique. Les travaux les plus lourds sont un jeu d'enfant avec cette remorque Plateau SARIS Heavy Duty!



## Le Plateau SARIS Heavy Duty est équipé de série des éléments suivants:

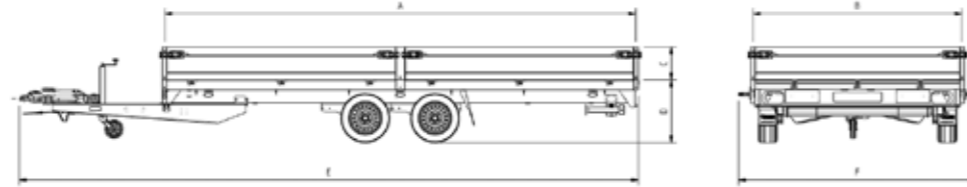
- 1 Châssis Heavy Duty avec 10 traverses de renfort et 4 longerons porteurs raidisseurs
- 2 Plancher surbaissé pour un chargement facilité et plus de stabilité sur la route
- 3 Logements pour rampes SARIS Safety de série
- 4 Essieux couplés
- 5 Roue jockey charge renforcée (400 kg)
- 6 Éclairage LED complet
- 7 Garde-boue en acier
- 8 Support de treuil des deux côtés
- 9 Jeu de ridelles 35 cm





## Optez pour le Plateau SARIS Heavy Duty adaptée à vos besoins !

Vous avez besoin d'une remorque double ou triple essieux? Une largeur standard ou un peu plus large ? Choisissez la taille qui vous convient le mieux. Chaque taille est disponible avec des ridelles en aluminium ou noires (Black Edition).



Specifications	PL 506 204 3500 2 HD	PL 506 204 3500 3 HD	PL 506 224 3500 2 HD	PL 506 224 3500 3 HD
Longueur (A) (cm)	506	506	506	506
Largeur (B) (cm)	204	204	224	224
Hauteur ridelles (C) (cm)	35	35	35	35
Hauteur plancher (D) (cm)	67	67	67	67
Longueur totale (E) (cm)	665	665	666	666
Largeur totale (F) (cm)	236	236	255	255
Poids total (kg)*	3500	3500	3500	3500
Poids à vide (kg)	888	962	918	990
Charge utile (kg)	2612	2538	2582	2510
Dimensions des pneus	195/50R13C	195/50R13C	195/50R13C	195/50R13C
Simple essieu / Double / Triple	Double	Triple	Double	Triple
Timon en T / Timon en V	V	V	V	V
Freiné / pas freiné	Freiné	Freiné	Freiné	Freiné
Basculement	Non	Non	Non	Non

\* Possibilité de déclasser dans un poids total inférieur.

## À la base, le Meilleur

Le Plateau SARIS Heavy Duty est livré de série avec châssis renforcé. Nous osons donc affirmer que cette remorque offre le meilleur rapport qualité-prix de sa catégorie.



SARIS PL 506 224 3500 3 HD Black Edition



SARIS PL 506 224 3500 2 HD



## Options\* Pour ceux qui recherchent un petit plus.

- 1 Black Edition (jantes noires, ridelles noires)
- 2 Jeu de ridelles 35 cm Black Edition
- 3 Amortisseurs
- 4 Roue de secours, avec support
- 5 Plancher recouvert d'une plaque d'acier
- 6 Support de treuil renforcé
- 7 Suspension à lames (avec amortisseurs)
- 8 Roue jockey Heavy Duty (500 kg) avec support renforcé
- 9 Jeu de béquilles
- 10 Rampes intégrées aluminium SARIS Safety avec jeu de béquilles
- 11 Main courante
- 12 Treuil



1 SARIS PL 506 224 3500 3 HD Black Edition



7



9



10



11



12



Configurer votre propre remorque ?  
Rendez-vous sur [www.saris.net](http://www.saris.net)

## Accessoires\*\*

- 1 Rampe de chargement SARIS Safety (2,5 m - 1400 kg par rampe)
- 2 Roue de secours, avec support
- 3 Filet (grosses mailles)
- 4 Porte-échelle
- 5 Bâche plate gris clair
- 6 Bâche haute gris clair
- 7 Boîtier antivol



1



3



4



6



7



Comment garder votre remorque en parfait état ?  
En savoir plus sur notre Service & Garantie  
sur [www.saris.net](http://www.saris.net)

\* Possibilité de déclasser dans un poids total inférieur.



**Votre concessionnaire SARIS :**

## Commitment

### L'engagement

L'ensemble du processus de production de nos remorques est placé sous le signe de l'engagement. Nous oeuvrons en permanence à l'amélioration de nos remorques, sur la base de l'expérience, de l'expertise et du savoir-faire. Des produits fiables, par une entreprise fiable. Ces règles sont inscrites depuis plus de 60 ans dans notre culture, se traduisant par une qualité absolue et des accords clairs avec nos clients et fournisseurs.

## Cooperation

### La coopération

Constructeur de remorques, SARIS aspire à des relations durables avec les fournisseurs, concessionnaires et utilisateurs finaux. Nous avons confiance en nos relations et sommes à leur écoute. Cette coopération est à la base de produits innovants que nous proposons à nos partenaires, pour les soutenir sur la voie du succès. Les clients et concessionnaires sont au coeur de nos préoccupations et peuvent toujours compter sur un service ainsi qu'une qualité absolue.

## Craftsmanship

### Le savoir-faire

Les remorques SARIS sont fabriquées par des professionnels, pour des professionnels. La base est une conception bien réfléchie, avec un grand souci du détail et du design. Nous n'utilisons que les meilleurs matériaux et fabriquons des produits de qualité, selon des processus certifiés. Une remorque SARIS est conçue pour soulever des montagnes.

